



Biblioteca Escolar
Agrupamento de Escolas de Vidigueira



The Big 6

GUIÃO DE LITERACIA DA INFORMAÇÃO
1º CICLO

AS SEIS ETAPAS DO BIG 6

1 ~ Definição de tarefas

2 ~ Estratégias de pesquisa da informação

3 ~ Localização e acesso

4 – Utilização da informação

5 – Síntese

6 ~ Avaliação



1ª ETAPA

1~ Definição da tarefa

#1 Task Definition

What
needs to
be done?




- Qual é a tarefa que vou realizar?

- De que tipo de informação vou precisar?

2ª ETAPA

#2 Information Seeking Strategies

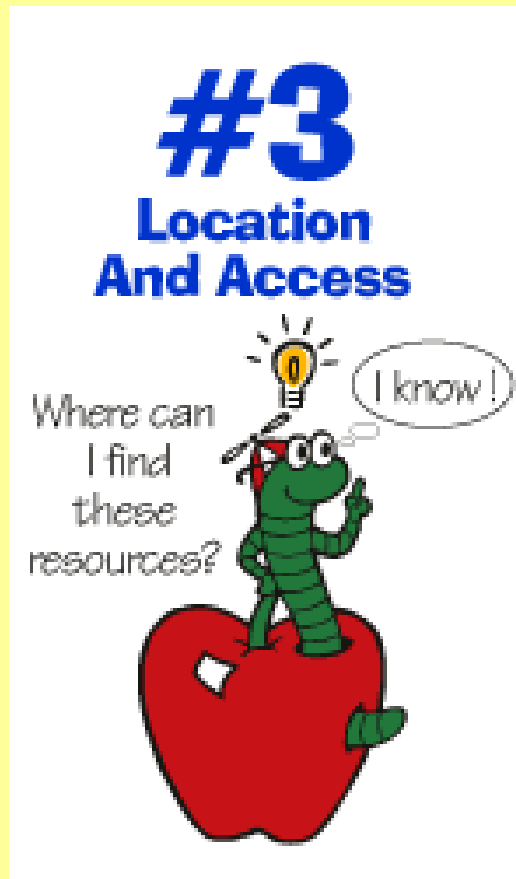
What
resources
can I use?



2~ Estratégias de pesquisa de informação

- De que tipo de informação vou precisar?
- Onde vou pesquisar?

3ª ETAPA



3 – Localização e acesso da informação


- **A que fontes posso aceder?**
- **Onde se encontra a informação em cada uma das fontes?**

4ª ETAPA

#4

Use Of Information

What
can I use from
these resources?



E. Berkowitz

4 ~ Utilização da informação

- **Como posso explorar melhor cada fonte?**
- **Qual a informação útil em cada fonte?**


5ª ETAPA

5 - Síntese

#5

Synthesis

What can I make
to finish
the job?



- Como posso organizar a informação recolhida?
- Como posso apresentar o resultado?

6ª ETAPA

#6

Evaluation

How will I
know I
did my job
well?



6 ~ Avaliação

- **O meu trabalho está completo?**
- **Como posso fazer melhor?**