

Promovido por:

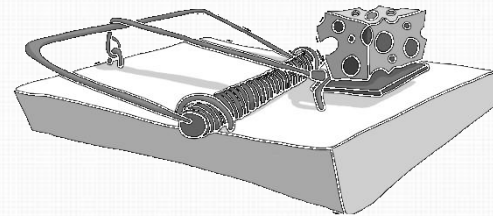
Financiado por:

Cofinanciado por:

ARMADILHAS ESCONDIDAS



5 JANEIRO 2017



ENQUADRAMENTO

O que é o Turismo?



. Envolve a deslocação de pessoas de um lado para o outro (dentro do próprio país ou para outro).



. Viajam em passeio, para visitar amigos e familiares ou de férias para: diversão, conhecimento, experiências, descanso, ...



. Para praticar ou ver desporto? Em trabalho? De saúde? Religioso?



Turismo para Todos

Turismo Acessível

- Acessibilidade a pessoas com deficiência, idosos, crianças, e pessoas com vários tipos de mobilidade condicionada, como as senhoras grávidas, as pessoas obesas ou com limitações cardíacas ou respiratórias, etc.

Usufruir de toda a oferta

- A promoção do turismo para todos, ou seja, permitir o usufruto de património histórico, cultural, natural, alojamento, restauração, rotas turísticas e atividades sem barreiras (acessíveis a todos).

Crianças e Jovens

- Dar a conhecer às crianças e jovens o conceito de turismo acessível e suas vantagens, vai despertá-los para que, quando cresçam possam ser agentes de mudança nestes processos.



Objetivos do Projeto





AÇÕES

ATELIER TÉCNICO DE ACESSIBILIDADE



ATELIER TÉCNICO DE ACESSIBILIDADE



Pretende-se com este atelier **ensinar o que é a acessibilidade e o turismo acessível e algumas regras básicas de acessibilidade em vários serviços turísticos**: alojamentos, restaurantes, museus, adegas (enoturismo) e também nos espaços públicos (barreiras físicas).

Exemplos???



ATELIER DE FOTOGRAFIA



ATELIER DE FOTOGRAFIA



Pretende-se com este atelier **transmitir algumas noções básicas de fotografia, com máquinas fotográficas, tablets ou telemóveis.**

Neste atelier vão **conhecer o regulamento para participar no concurso de fotografias “Armadilhas Escondidas”.**



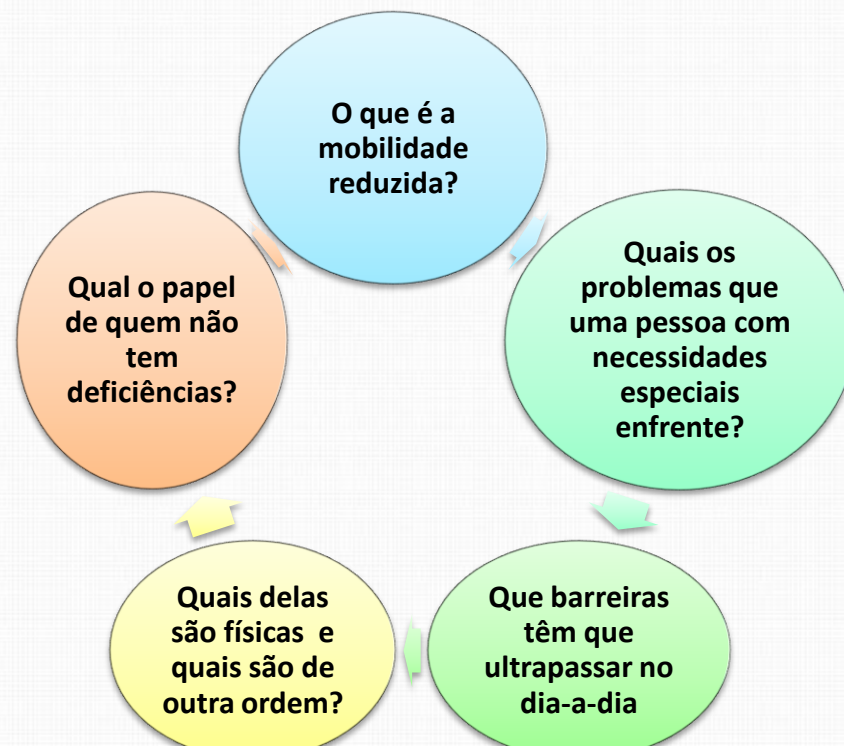
ATELIERS PARTICIPATIVOS SOBRE A DEFICIÊNCIA



ATELIERS PARTICIPATIVOS SOBRE A DEFICIÊNCIA



Realização de atividades (jogos, teatro e outras dinâmicas) em sala de aula ou no recinto da escola, com objetivo **sensibilizar e promover a reflexão sobre a temática da acessibilidade.**



CONCURSO FOTOGRAFIA



CONCURSO FOTOGRAFIA PRÉMIOS



MÊS DE MARÇO

Concurso de fotografia, com o **objetivo de identificar barreiras físicas existentes no espaço público e em locais privados** (adegas, museus, restaurantes, ...), que dificultem o acesso ao turista que visita o concelho de Vidigueira.

Prémios:

1º lugar

Cheque-prenda no valor de 100€ e aventura acessível

2º lugar

Cheque-prenda no valor de 50€ e aventura acessível

3º lugar

Cheque-prenda no valor de 25€ e aventura acessível

Menções honrosas

Aventura acessível

EXPOSIÇÃO FOTOGRAFIA





EXPOSIÇÃO FOTOGRAFIA



ABRIL

No âmbito do concurso de fotografia “Armadilhas Escondidas” serão selecionadas um conjunto de fotografias para a realização de uma exposição , com o **objetivo de sensibilizar o público em geral** para esta questão.

VISITA A BOAS PRÁTICAS






VISITA A BOAS PRÁTICAS

FEVEREIRO

Está prevista uma **visita de estudo ao Museu Nacional do Azulejo em Lisboa**, que para além da importância do seu espólio enquanto património nacional, destaca-se como **exemplo de boas práticas na promoção da acessibilidade a pessoas cegas, surdas e com limitações motoras**.





VISITA A BOAS PRÁTICAS

JUNHO

Para os alunos distinguidos prevê-se ainda **um acampamento** (3 dias), que inclui uma **Aventura Acessível** no Mosteiro da Batalha.



ATIVIDADES TRANSVERSAIS



ATIVIDADES TRANSVERSAIS



As tuas disciplinas envolvidas no projeto?

Educação Visual, Educação Física, Geografia, Educação Tecnológica, Português, TIC, Oferta Complementar, Área Ocupacional, Autonomia Pessoal e Social...

Que atividades?

- .Conceção e elaboração de cartazes;
- . Conceção e elaboração de folhetos;
- . Conceção e elaboração do logotipo do projeto;
- . Criação de um blog do projeto;
- . Outras atividades, com o objetivo de potenciar e complementar as ações do projeto.



?



Obrigado/a